



Tolle Lege

Bibliotheek Gereformeerde Gemeente Dirksland

Speurtocht rondom het thema 'bewegen'

Wanneer : dinsdag 28 en woensdag 29 december 2021 tussen 10:00 en 17:00 uur

Waar : wijk 'Kleine Boezem', Dirksland

Start- en eindpunt : parkeerplaats aan de Mozartsingel (P4, dichtbij de West-Havendijk)

Afstand : ca. 1. km

Hoe werkt het? : Volg -lopend- de route die aangegeven is op het kaartje (zie laatste pagina). Hierna volgen aanwijzingen naar een adres én een opdracht voor als je bij een adres aangekomen bent. Als je de route volgt, kom je automatisch langs de 5 adressen. Per adres is er 1 opdracht. Heel veel succes!

Nog een paar tips/aandachtspunten:

- Doe deze speurtocht als gezin, conform de corona-maatregelen vanuit de overheid.
- Neem een pen mee + iets 'hards' waarop je goed kunt schrijven.
- Probeer geen overlast te veroorzaken voor bewoners van de wijk.
- Houd je aan de verkeersregels.
- Geniet ervan en neem ook zeker een speelpauze in (één van) de speeltuintjes. Beweeg !

Adres 1:


In het boek 'Speurders in de speeltuin' wordt een code gekraakt. Kunnen jullie dat ook?

a	B	c	d	e	f	g	h	i	J	k	l	m	n	o	p	q	r	s	t	u	V	w	x	y	z
1	2	3	4	5	6	7	8	9	10	11	12	13	14	15	16	17	18	19	20	21	22	23	24	25	26

Welk adres – in code- staat hieronder? Gebruik de 'sleutel' hierboven om het te ontcijferen

2 1 3 8 16 12 1 14 20 19 15 5 14 14 21 13 13 5 18 20 23 5 5

Adres:



Opdracht 1:

Kijk goed naar de pagina's uit het boek wat voor het raam staat. Beantwoord dan de volgende vragen.

Welk getal voor welke letter staat, kun je bepalen met behulp van de code hierboven.

Uiteindelijk vormen de letters een woord. Dit woord kun je invullen op pagina 5, onder opdracht 1.

Hoeveel kinderen staan op de plaat? Aantal: = letter:

Hoeveel tweelingen zie je? Aantal: = letter:

Tel alle kinderen die een oranje of rode jas/trui aanhebben. Tel er 3 bij op. Aantal: = letter:

Hoeveel dieren zie je? De dieren onderaan de pagina tellen niet mee. Aantal: = letter:

Hoeveel pootjes hebben de dieren uit de vorige vraag bij elkaar? Aantal: = letter:

Adres 2:

Hieronder staan titels van boeken. Steeds mist de eerste letter. Als je deze invult, ontstaat van boven naar beneden de naam van de straat, met daaronder het huisnummer.

Straatnaam:

as past op opa
 Is ik jou was
 risis?
 oe alles anders werd
 astorale brieven rond geloofsvragen
 aat mij niet gaan
 Is alles niet vanzelf gaat
 iet met handen gemaakt
 egen de stroom in
 pannende tijden
 mzien in coronatijd
 lkaar vinden
 u weet jij het ook ...

**Huisnummer:**

Brieven aan de ... gemeenten


Adres:

Opdracht 2:

Welk boek past het best bij dit huis (of bij de familie die hier woont)?

Vul het woord wat onder dát boek staat in in de antwoordbalk op pagina 5 bij opdracht 2.

Tip: Kijk goed naar overeenkomsten in woorden/namen op/voor het huis!



groeien



bewegen



speuren

PS: Neem voor je verder gaat een snoepje uit de trommel!

Adres 3:

Veel boeken hebben meerdere hoofdpersonen. Vaak worden die ook genoemd in de titel of in de naam van de serie. Deze puzzel gaat over duo's in boeken.

Kies uit de meest rechtse kolom een naam die een duo vormt met de naam uit de kolom met gearceerde tekst. Het aantal stipjes staat voor het aantal letters. Vul de gevonden naam in in de puzzel (in de vakjes met dezelfde kleur). Zet tot slot de letters uit de genummerde vakjes naast elkaar, dan krijg je de volgende straatnaam te zien!

							8	Duo's in boeken!	
							12	Verticaal:	
					13		 en Jorieke	Wouter
							1	Maaïke en	Rianne
								Wim en	Boris
					9		 en Jolien	Jurre
2		5	11	3					Chris
									Walther
								Horizontaal:	Gerdien
15								Bardo en	Marijke
							 en Billy	Sanne
	6	14		7	4		 en Joanne	Jens
					10				

Het huisnummer is 10!

Adres:

Opdracht 3:


Uit welk boek komt de plaat die op dit adres hangt? Schrijf het woord wat onder dat boek staat, in de oplossingsbalk bij opdracht 3.



leuk



gezond






grappig

Op de plaat staan kinderen die hinkelen en touwtje springen. Jij kunt dit hier ook doen. Doe je best!

Adres 4:

In de boeken op de pagina hiernaast zit een beroep en adres verstopt van iemand die jullie vast wel kennen!



Het adres van de van de kerk is

Opdracht 4:

Pak het trommeltje en maak de puzzel die erin zit. Gebruik evt. het dienblad om op te puzzelen.

Het woord dat twee keer in de titel van het boek voorkomt is de oplossing van deze vraag. Dit woord mag ingevuld worden in de antwoordbalk bij opdracht 4.

Adres 5:

Op de pagina's hieronder, uit het boek 'Jep op de step', zijn allemaal letters omcirkeld. Als je deze letters achter elkaar zet, komt er een adres uit! Let op: half omcirkelde letters doen niet mee. De 8^e letter, een 'c', moet je erbij denken □.

4. IN DE SLOOT

nee! roept jep
zijn stem is er weer
hij ent naar de sloot
daar vliegt een eend weg
kwaak, kwak, kwaak
in de sloot komt een golf
en nog een en nog een
dan ziet jep een hoofd
het is het hoofd van teun
hij spat en plonst
hij roept en gilt
waar is mijn step? roept jep
hij loopt naar de sloot
mijn step! gilt hij
teun komt naar de kant
ga weg met je step! zegt hij
maar jep gaat niet weg
mijn step! mijn step! gilt hij

teun klimt op de kant
hij is heel nat en rent vlug weg
op het pad in het park
jep kijkt hem ra
dan loopt hij naar de sloot
hij zoekt zijn step
maar dan voelt hij een hand
die trekt hem weg



Opdracht 5:

De 5 boeken die op dit adres voor het raam staan, hebben een verschillend niveau, van makkelijk (voor peuters en kleuters) tot moeilijk (voor volwassenen).

Wat is de goede volgorde – van makkelijk tot moeilijk? Tip: let ook op de kleur banden op de rug van het boek! Kies welk antwoord het best past en vul het woord wat daar tussen haakjes achter staat in in de antwoordbalk bij opdracht 5.

- Draai met fietsen / Joep leert schaatsen / Brugklassurvival / Dwars! / Het meisje met de roze fiets (gezellig)
- Brugklassurvival / Draai met fietsen / Dwars! / Joep leert schaatsen / Het meisje met de roze fiets (belangrijk)
- Draai met fietsen / Dwars! / Joep leert schaatsen / Het meisje met de roze fiets / Brugklassurvival (goedkoop)

De speurtocht is nu klaar. Je mag je antwoordblad op dit laatste adres inleveren.

Als iemand van dit gezin op dit moment thuis is, krijg je gelijk wat lekkers en een klein cadeautje. Is er niemand thuis, doe dan je antwoordblad door de brievenbus (zorg dat je naam en adres ingevuld is!), dan krijg je later wat thuis bezorgd!

We hopen dat je het leuk vond om mee te doen en hopen je op een later moment terug te zien in de bibliotheek!

De vrijwilligers van bibliotheek 'Tolle Lege'

Oplossingsbalk:

opdracht 1				opdracht 2				opdracht 3				opdracht 4				opdracht 5				
																				!

Ingeleverd door:

Naam :

Adres :

Plaats :

Tel.nr. :

Parkeerplaats

start
 finish



LEGENDA

- route
- speeltuintje

